

Straumann ライブラリファイルの差替え方法について

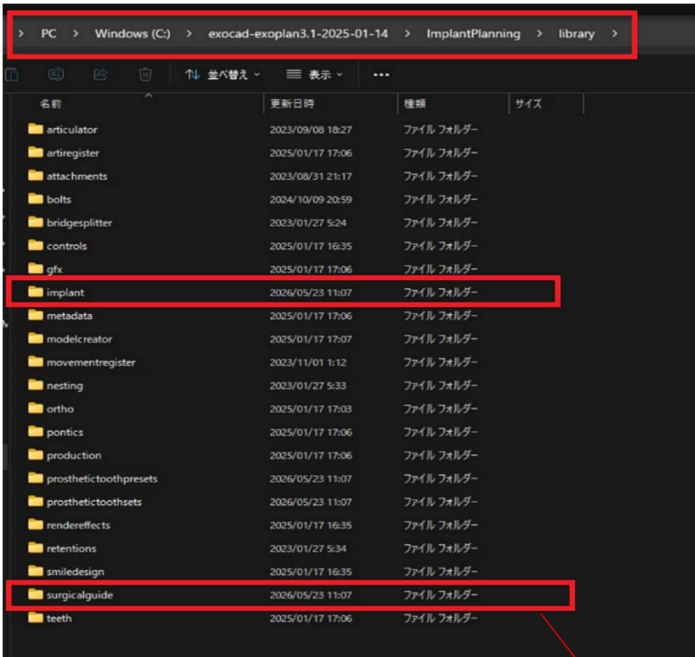
【事前準備】

必ず、既存のストローマンライブラリを削除する必要があります。

PC > Windows(C:) > exocad-exoplan3.1-2025-01-14 > ImplantPlaning > library>**implant**

PC > Windows(C:) > exocad-exoplan3.1-2025-01-14 > ImplantPlaning > library>**surgicalguide**

フォルダの中にあるストローマンライブラリを削除します。

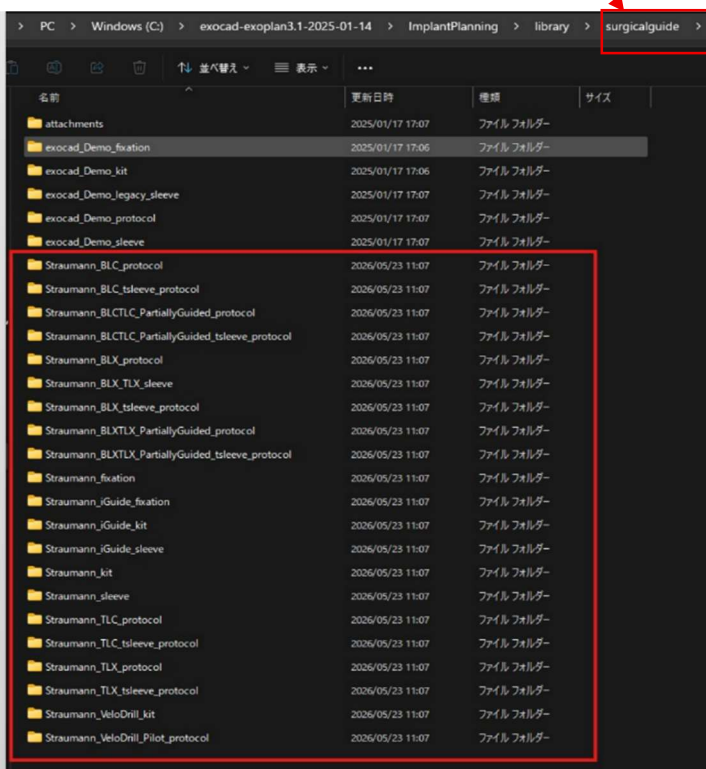


PC のエクスプローラーを開き

PC > Windows(C:) > exocad-exoplan3.1-2025-01-14 > ImplantPlaning > library の

- ①implant
- ②surgicalguide

フォルダをご確認ください。



PC > Windows(C:) > exocad-exoplan3.1-2025-01-14 > ImplantPlaning > library > **surgicalguide**

ストローマンライブラリを使用されるユーザー様には左のように「**Straumann_○○○○**～」のフォルダが表示されます。ストローマンのフォルダをすべて削除してください。

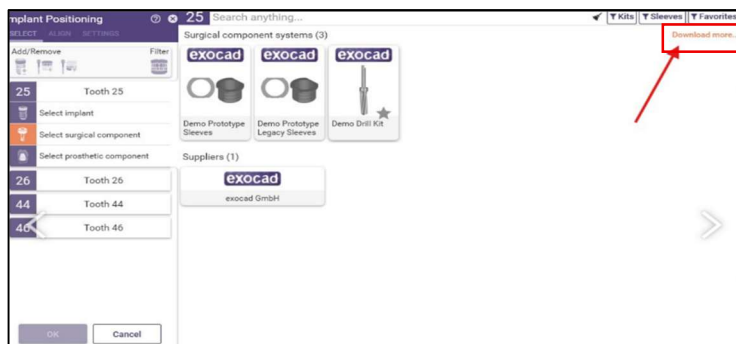
PC > Windows(C:) > exocad-exoplan3.1-2025-01-14 > ImplantPlaning > library > **implant**

surgicalguaide フォルダ同様、implant フォルダ内のすべての「**Straumann_○○○○**～」フォルダの削除をお願いします。

【ライブラリのダウンロード】

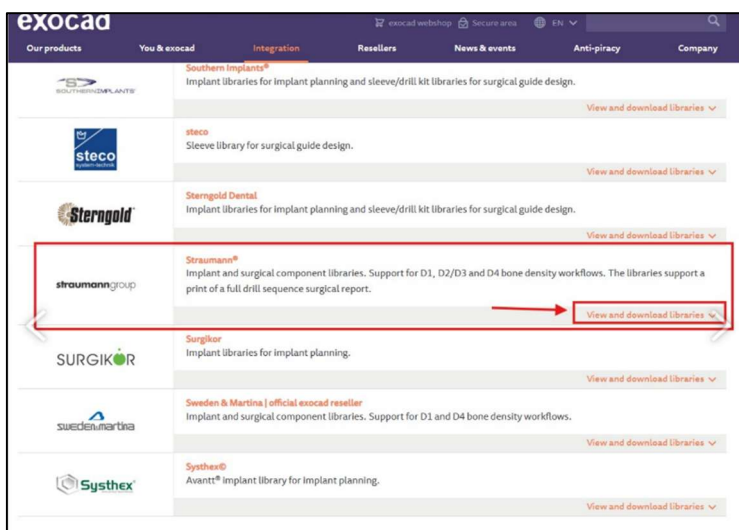
既存のストローマンライブラリを削除後、修正されたライブラリをダウンロードします。

1. Exoplan ソフトからのダウンロード



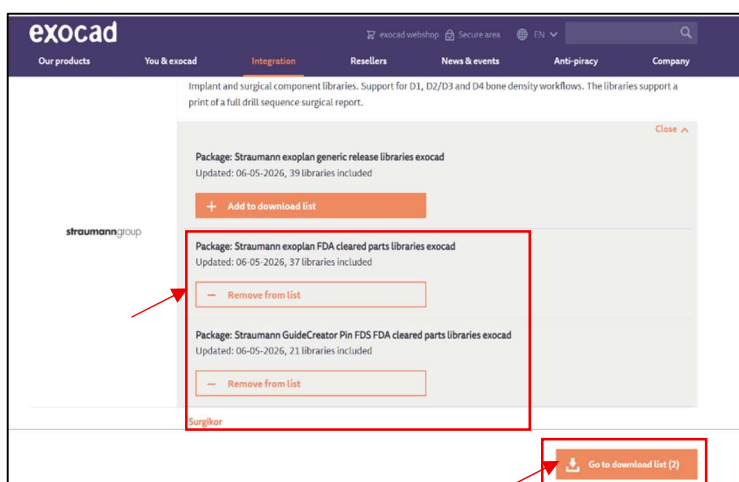
①オンライン接続された状態で Exoplan ソフトを立ち上げる。

②左上の「Download more..」をクリック。



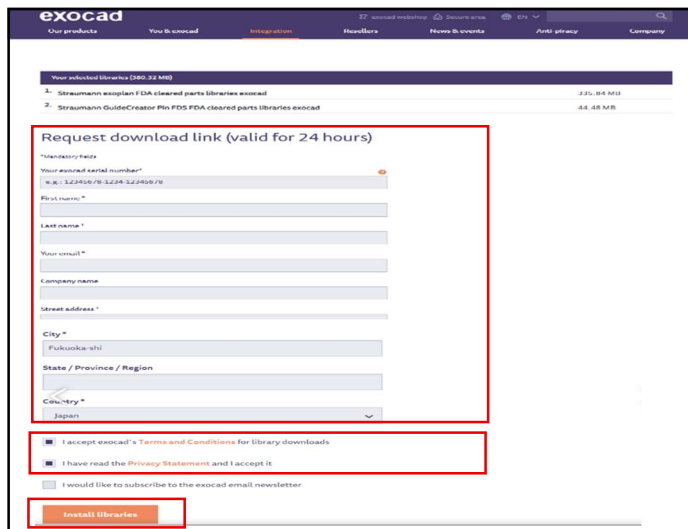
③exocad ホームページのライブラリダウンロードページを確認します。

Straumangroup → 右下の「View an download libraries」クリック。



④3つのダウンロードボタン (+Add to download list) のうち、今回ダウンロードする下の2つ (Package: Straumann exoplan generic release libraries exocad / Package: Straumann exoplan FDA cleared parts libraries exocad) のボタンを押すと、ダウンロードするライブラリが選択されたことになり、画面上では「-Remove from list」と表示されます。

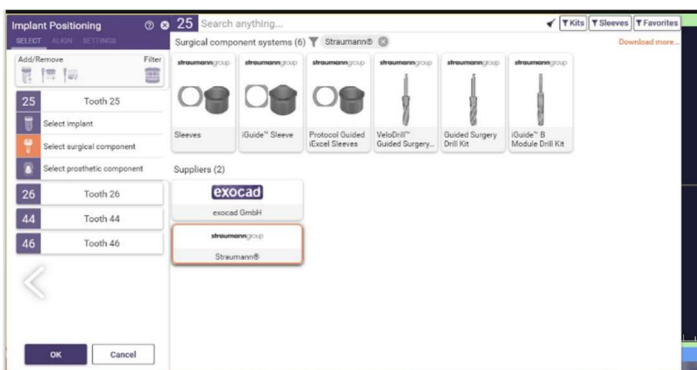
この状態で右下の「Go to download list(2)」をクリック。



⑤ユーザー様情報を入力します。

⑥Terms and Conditions, Privacy Statement の 2 か所にチェックを入れます。

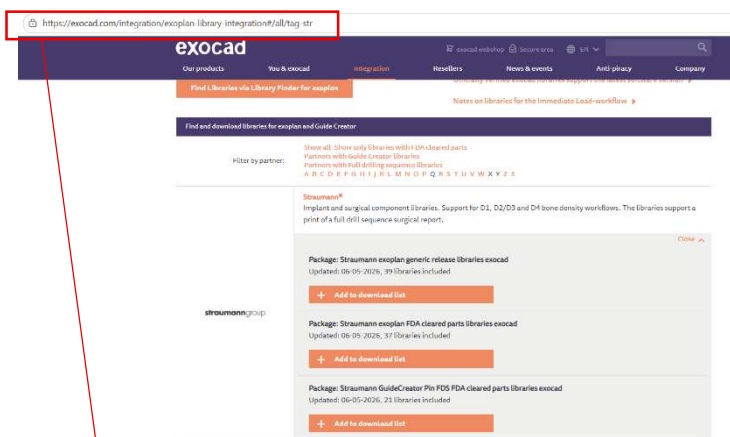
⑦Install libraries をクリックし、インストールを行います。(ライブラリは自動的に implant, surgicalguide フォルダにダウンロード・インストールされます。)



⑧インストールが終わったら必ず一度ソフトウェアを閉じて、再度立ち上げてください。

⑨再び立ち上げるとインストールしたライブラリが表示されることが確認できます。

2. Exocad ホームページから直接ダウンロード



Exocad ソフトウェアを立ち上げず、以下の URL から直接ライブラリをダウンロードすることができます。ダウンロードインストールの前に必ず既存のストローマンライブラリの削除(1 ページ目【事前準備】編)をお願い致します。

<https://exocad.com/integration/exocad-library-integration#/all/tag-str>

弊社 HP(geomedi.co.jp) トップ画面の「News Info」にも同様の内容が掲載されております。ダウンロードリンクを貼っておりますので、ご確認頂けますと幸いです。

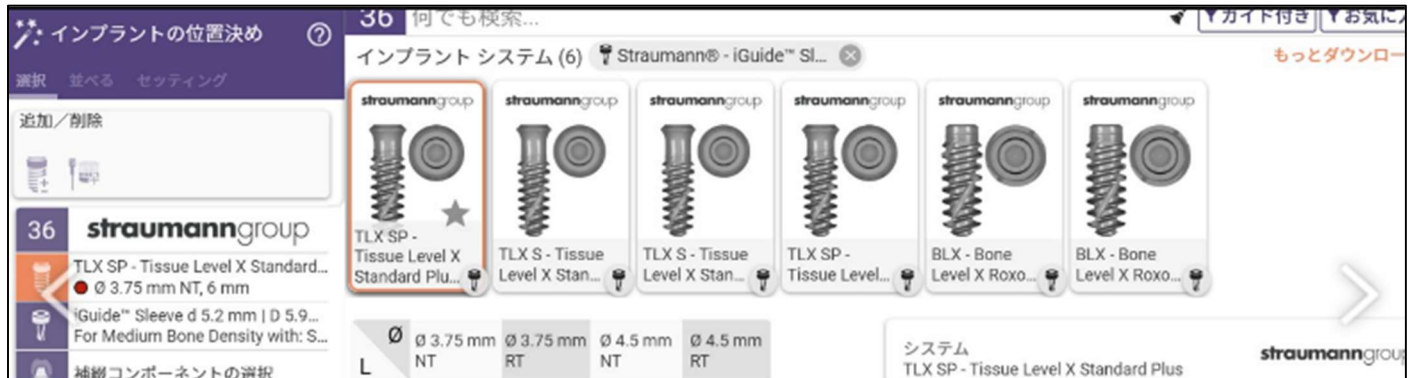
尚、今回の改修はストローマンライブラリのご使用のユーザー様を対象としております。

ストローマンライブラリをダウンロードしていないお客様には、特にご対応いただくことはございません。

改修前のライブラリについて

問題のあった既存のストローマンライブラリを使用する場合、以下のような警告が表示されます。

警告が表示された場合は、絶対に使用しないようお願い致します。



UNOFFICIAL EXTENSION OF LIBRARY

このライブラリタイプは、このソフトウェアの製造元によってテストされておらず、署名されていません。

このデータを使用したソフトウェアの正しい動作は保証できません。

Type: Straumann® - TLX S - Tissue Level X Standard SLActive® FDA

WARNING - UNOFFICIAL EXTENSION OF LIBRARY

このライブラリタイプを使用してもよろしいですか？

使用禁止
タイプを拒否し、別のタイプを選択します。

とにかく使う
ソフトウェアの誤動作または不正確さが生じる可能性があります。

インストール時のトラブル等、技術的サポートが必要な場合は
弊社代表番号 TEL : 092 - 409 - 4050 までご連絡ください。